



Programma di
FORMAZIONE CONTINUA



Cari soci, cari amici,

siamo felici di presentarvi il Corso Annuale di Gnatologia 2019.

Il primo incontro si terrà il 15-16 febbraio a Bologna, con la collaborazione del Prof. Sandro Palla. Si inizierà dall'anamnesi per arrivare all'esame clinico del paziente.

I successivi incontri saranno approfondimenti gestiti dai vari gruppi di studio, che potrete decidere se frequentare in toto oppure in parte.

Il Corso nei nostri intenti vuole esprimere il cuore della nostra "nuova" associazione: una formazione, davvero pratica e completa, che permetta ai giovani di apprendere le basi e ai più maturi di implementare il loro bagaglio culturale.

Le richieste e le opinioni, che raccoglieremo ad ogni incontro, ci aiuteranno negli anni successivi ad implementare gli argomenti più richiesti e/o proporre dei nuovi.

Un abbraccio gnatologico
Francesco Ravasini

CORSO ANNUALE 2019

Accreditato ECM

Corso Introduttivo con il prof. S. Palla

15 - 16 Febbraio BOLOGNA

Seguono n. 6 incontri

con lezioni frontali ed esercitazioni pratiche

Napoli, 29 - 30 Marzo

Grotte di Castro, 31 Maggio - 1 Giugno

Pescara, 13 - 14 Settembre

Roma, 4 - 5 Ottobre

Torino, 15 - 16 Novembre

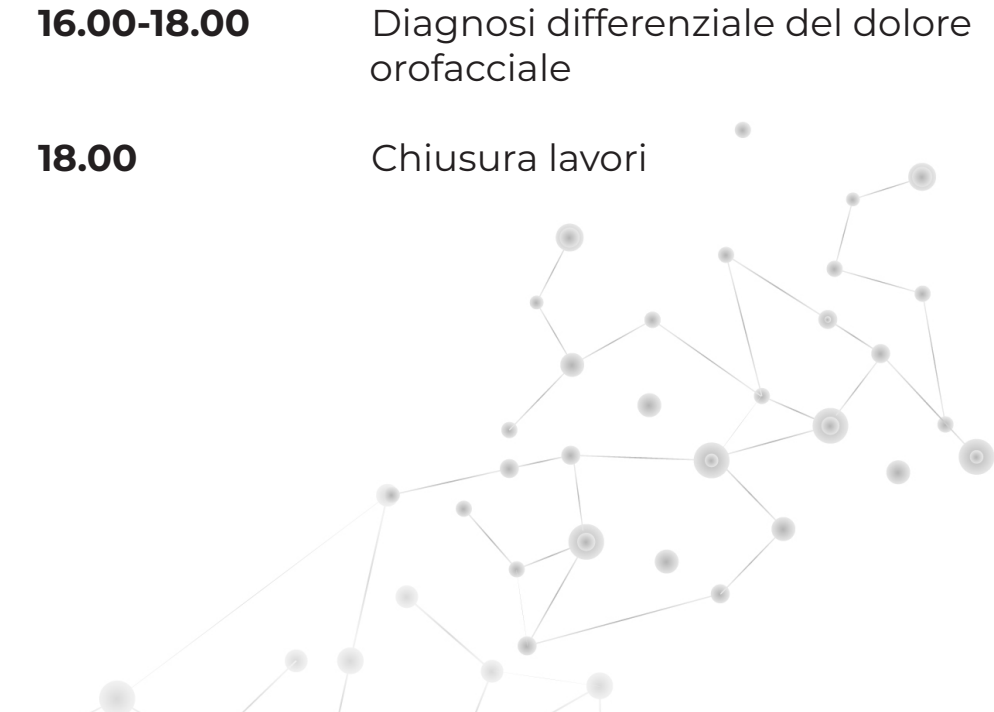
Milano, 29 - 30 Novembre

CORSO INTRODUTTIVO

“Disturbi craniomandibolari: i punti cardinali” BOLOGNA

15-16 Febbraio 2019
Sessione Teorica

Venerdì, 15 Febbraio 2019



09.00-09.30	Presentazione corso annuale Dr. Francesco Ravasini (Parma)	16.00-18.00	Diagnosi differenziale del dolore orofacciale
09.30-11.00	Disturbi craniomandibolari e dolore orofacciale	18.00	Chiusura lavori
11.00-11.30	Coffee Break		
11.30-13.00	Patofisiologia del dolore		
13.00-14.00	Pausa pranzo		
14.00-15.30	Principi diagnostici (Diagnosi verso documentazione)		
15.30-16.00	Coffee Break		

CORSO INTRODUTTIVO

“Disturbi craniomandibolari: i punti cardinali”

BOLOGNA

15-16 Febbraio 2019
Sessione Teorica

Sabato, 16 Febbraio 2019

09.00-09.30	Introduzione
09.30-11.00	L'anamnesi
11.00-11.30	Coffee Break
11.30-13.00	Esame Clinico e diagnosi
13.00-14.00	Pausa pranzo
14.00-16.00	Piano di trattamento
16.00	Chiusura lavori



1° INCONTRO

“Update sul Dolore Orofacciale e le Disfunzioni Temporo-Mandibolari” L’uso dei DC nell’attività clinica quotidiana NAPOLI

29-30 Marzo 2019
sessione teorica-pratica

Venerdì, 29 Marzo 2019

09.00-09.30	Introduzione dei coordinatori
09.30-11.00	I DC per una diagnosi standardizzata
11.00-11.30	Coffee Break
11.30-13.00	Nevralgie e cefalee: diagnosi differenziale
13.00-14.00	Pausa pranzo
14.00-15.30	Attività pratica (visita gnatologica)
15.30-16.00	Coffee Break
16.00-18.00	Attività pratica (visita gnatologica)
18.00	Chiusura lavori



1° INCONTRO

“Update sul Dolore Orofacciale e le Disfunzioni Temporo-Mandibolari” L’uso dei DC nell’attività clinica quotidiana NAPOLI

29-30 Marzo 2019
sessione teorica-pratica

Sabato, 30 Marzo 2019

- | | |
|--------------------|--|
| 09.00-10.00 | Rilevazione dei parametri clinici secondo i DC |
| 10.00-11.00 | Quanto incide l’osteoartrosi nel dolore da DTM |
| 11.00-11.30 | Coffee Break |
| 11.30-13.00 | The ICOP classification of Orofacial pain |
| 13.00-14.00 | Discussione |
| 14.00 | Chiusura lavori |



2° INCONTRO

“Riabilitazione Neuro Occlusale”

GROTTE DI CASTRO (VT)

31 Maggio - 1 Giugno
sessione teorica-pratica

Venerdì, 31 Maggio 2019

09.00-09.30 Introduzione dei coordinatori

09.30-11.00 Crescita e sviluppo della base cranica e dei mascellari, dalle matrici funzionali di Moss alle leggi di Planas

11.00-11.30 Coffee Break

11.30-13.00 Respirazione, deglutizione, masticazione nella disfunzione orale e nell'etiologia delle malocclusioni

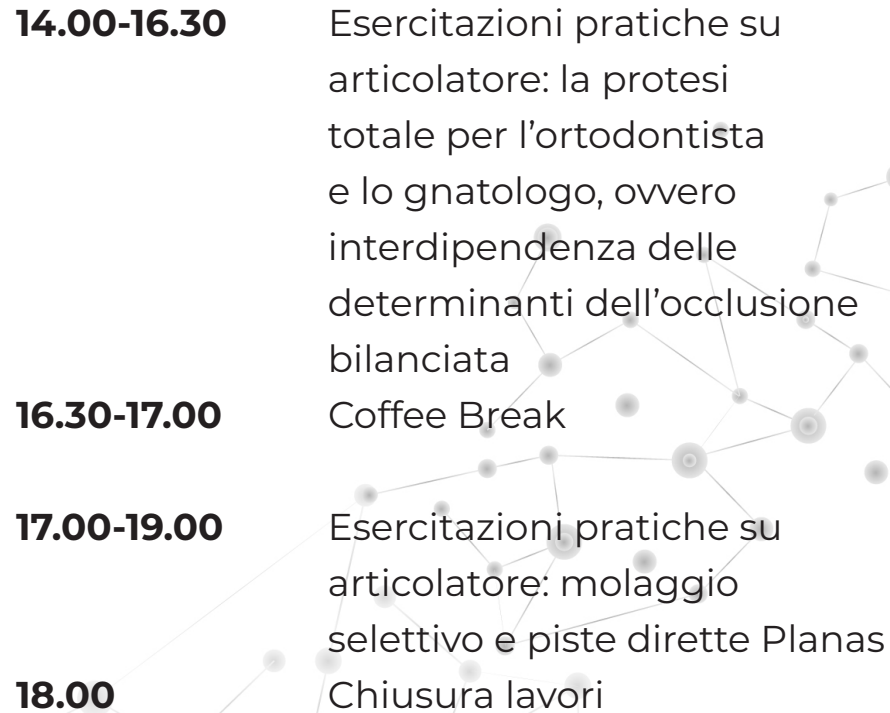
13.00-14.00 Pausa pranzo

14.00-16.30 Esercitazioni pratiche su articolatore: la protesi totale per l'ortodontista e lo gnatologo, ovvero interdipendenza delle determinanti dell'occlusione bilanciata

16.30-17.00 Coffee Break

17.00-19.00 Esercitazioni pratiche su articolatore: molaggio selettivo e piste dirette Planas

18.00 Chiusura lavori



2° INCONTRO

“Riabilitazione Neuro Occlusale” GROTTE DI CASTRO (VT)

31 Maggio - 1 Giugno
sessione teorica-pratica

Sabato, 1 Giugno 2019

09.00-09.30 Terapia ortopedico-funzionale mediante dispositivi mobili RNO: dalle placche di Planas al Fubicon

11.00-11.30 Coffee Break

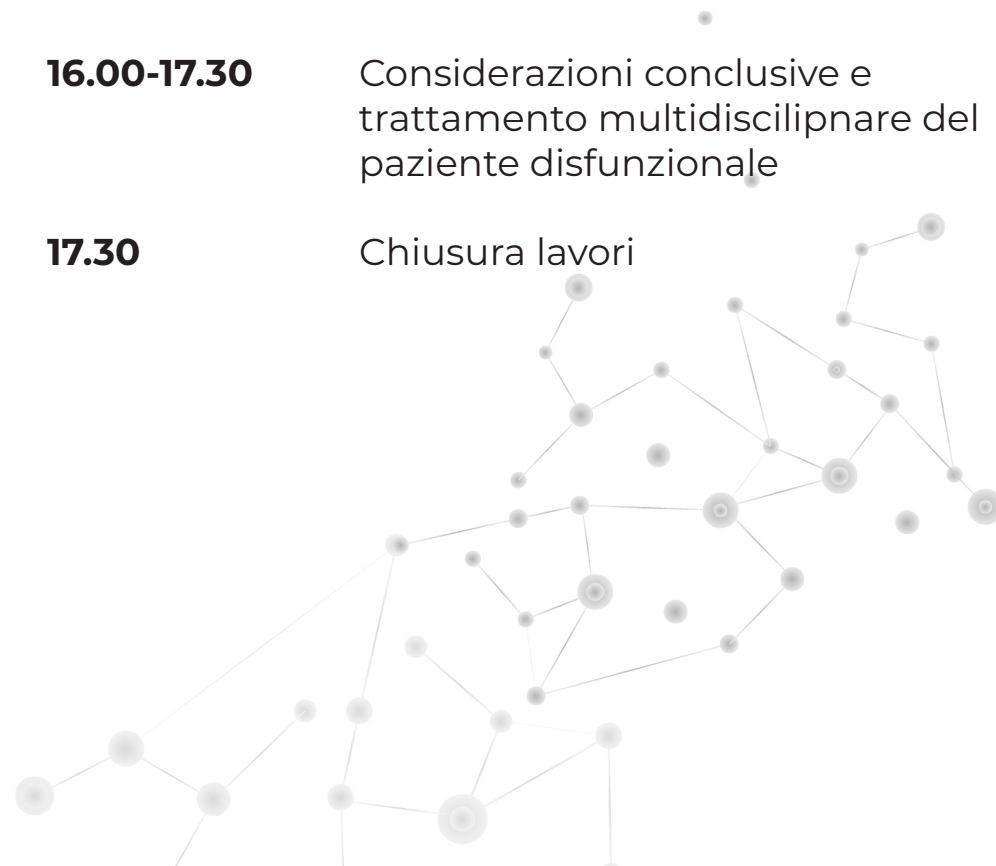
11.30-13.00 Terapia protesica secondo i principi dell'occlusione bilanciata

13.00-14.00 Pausa pranzo

14.00-16.00 Tecnica del molaggio selettivo dinamico

16.00-17.30 Considerazioni conclusive e trattamento multidisciplinare del paziente disfunzionale

17.30 Chiusura lavori




3° INCONTRO

“Gnatologia nello sport” Approccio funzionale alla prevenzione,
dall’atleta in età evolutiva al professionista
PESCARA

13-14 Settembre 2019
sessione teorica-pratica

Venerdì, 13 Settembre 2019

- | | |
|--------------------|--|
| 13.30-14.00 | Introduzione dei coordinatori |
| 14.00-15.30 | Diagnosi clinica e strumentale |
| 15.30-16.00 | Coffee Break |
| 16.00-18.00 | Progettazione e applicazione dei paradenti |
| 18.00 | Chiusura lavori |



3° INCONTRO

“Gnatologia nello sport” Approccio funzionale alla prevenzione,
dall’atleta in età evolutiva al professionista
PESCARA

13-14 Settembre 2019
sessione teorica-pratica

Sabato, 14 Settembre 2019

09.00-09.30	Prove pratiche strumentali
09.30-11.00	Traumi dentali e facciali
11.00-11.30	Coffee Break
11.30-13.00	Ecosistema orale
13.00-14.00	Pausa pranzo
14.00-16.00	Gestione del dolore
16.00	Chiusura lavori



4° INCONTRO

“Gnatologia Riabilitativa Interdisciplinare e Discipline Mediche e Paramediche afferenti”

ROMA

4-5 Ottobre 2019
sessione teorica-pratica

Venerdì, 4 Ottobre 2019

- | | |
|--------------------|---|
| 14.00-14.15 | Introduzione dei coordinatori |
| 14.15-15.30 | Attualità nell'inquadramento diagnostico dei Disturbi Temporo Mandibolari e step terapeutici. I parte |
| 15.30-16.00 | Coffee Break |
| 16.00-16.30 | Il lock articolare: esperienza clinica e sperimentale del sistema RADICA |
| 16.30-17.30 | Il contributo dell'odontotecnico al sistema RADICA |
| 17.30-18.30 | Parte pratica |



4° INCONTRO

“Gnatologia Riabilitativa Interdisciplinare e Discipline Mediche e Paramediche afferenti”

ROMA

4-5 Ottobre 2019
sessione teorica-pratica

Sabato, 5 Ottobre 2019

09.00-09.30

Introduzione

09.30-11.00

Disturbi Temporo Mandibolari e step terapeutici: Il ruolo della lingua, muscoli e la multidisciplinarietà nel trattamento dei DTM. Il parte

11.00-11.15

Coffee Break

11.30-12.30

Carico emozionale e DTM: evidenza in letteratura

12.30-13.30

Terapia manuale nei DTM: le connessioni fasciali della ATM

13.30-14.30

Pausa pranzo

14.30-16.30

Parte pratica. Terapia manuale della fascia

16.30-18.00

Parte pratica L'approccio secondo i DC TMD internazionali

18.00

Chiusura lavori



5° INCONTRO

“Gnatologia Interdisciplinare Avanzata e Condilografia” TORINO

15-16 Novembre 2019
sessione teorica-pratica

Venerdì, 15 Novembre 2019

09.00-09.30

Introduzione dei coordinatori

09.30-11.00

Cosa è la condilografia

11.00-11.30

Coffee Break

11.30-13.00

Come si esegue la
condilografia

13.00-14.00

Pausa pranzo

14.00-15.30

Dimostrazione pratica
condilografia

15.30-16.00

Coffee Break

16.00-18.00

Interpretazione della
condilografia

18.00

Chiusura lavori



5° INCONTRO

“Gnatologia Interdisciplinare Avanzata e Condilografia” TORINO

15-16 Novembre 2019
sessione teorica-pratica

Sabato, 16 Novembre 2019

- 09.00-09.30** Come utilizzare la condilografia nella diagnosi
- 09.30-11.00** La condilografia nell'impostazione del piano terapeutico
- 11.00-11.30** Coffee Break
- 11.30-13.00** La condilografia come mezzo per controllare l'efficacia della terapia
- 13.00-14.00** Pausa pranzo
- 14.00-16.00** Casi clinici
- 16.00** Chiusura lavori



6° INCONTRO

“Gnatologia Neuromuscolare” Valutazione clinica e strumentale del paziente MILANO

29-30 Novembre 2019
sessione teorica-pratica

Venerdì, 29 Novembre 2019

09.00-09.30

Introduzione dei coordinatori
Evoluzione storica della gnatologia
e del pensiero di
Bernard Jankelson

09.30-11.00

Anatomia funzionale e fisiologia
del sistema stomatognatico
e trigeminale

11.00-11.30

Coffee Break

11.30-13.00

Patia Disfunzionale e influenze
extrastomato-gnatiche

14.00-15.30

Semeiotica clinica ed esame
obiettivo

15.30-16.00

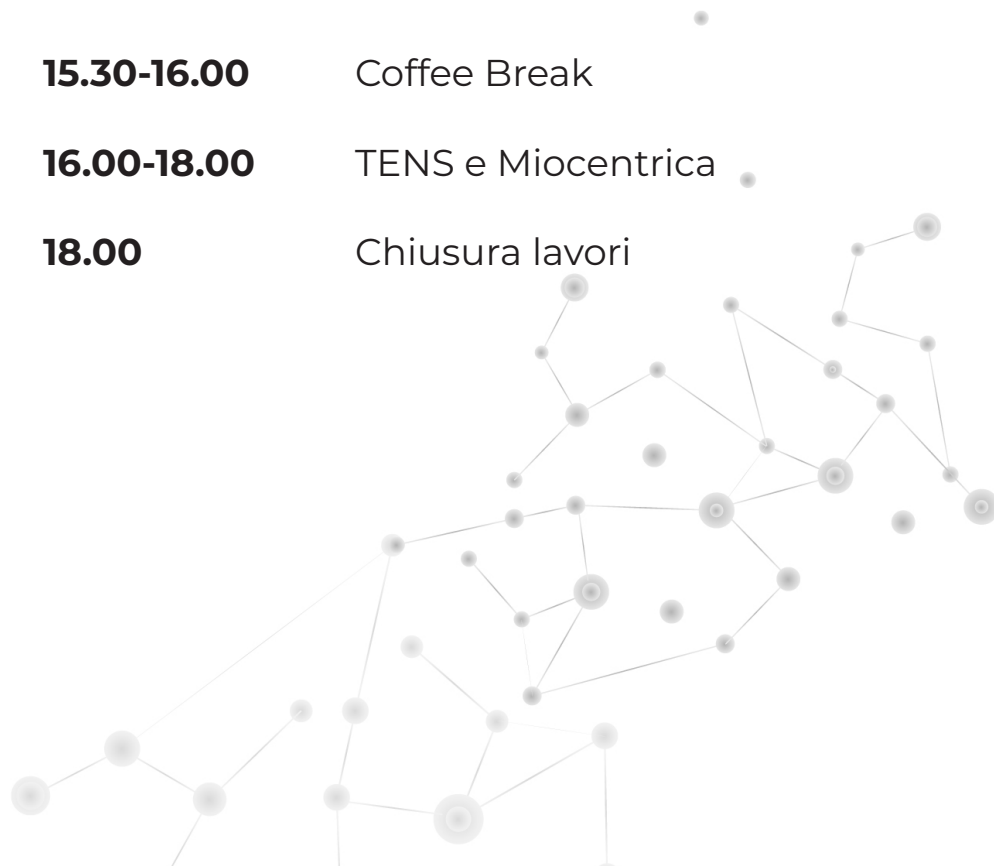
Coffee Break

16.00-18.00

TENS e Miocentrica

18.00

Chiusura lavori



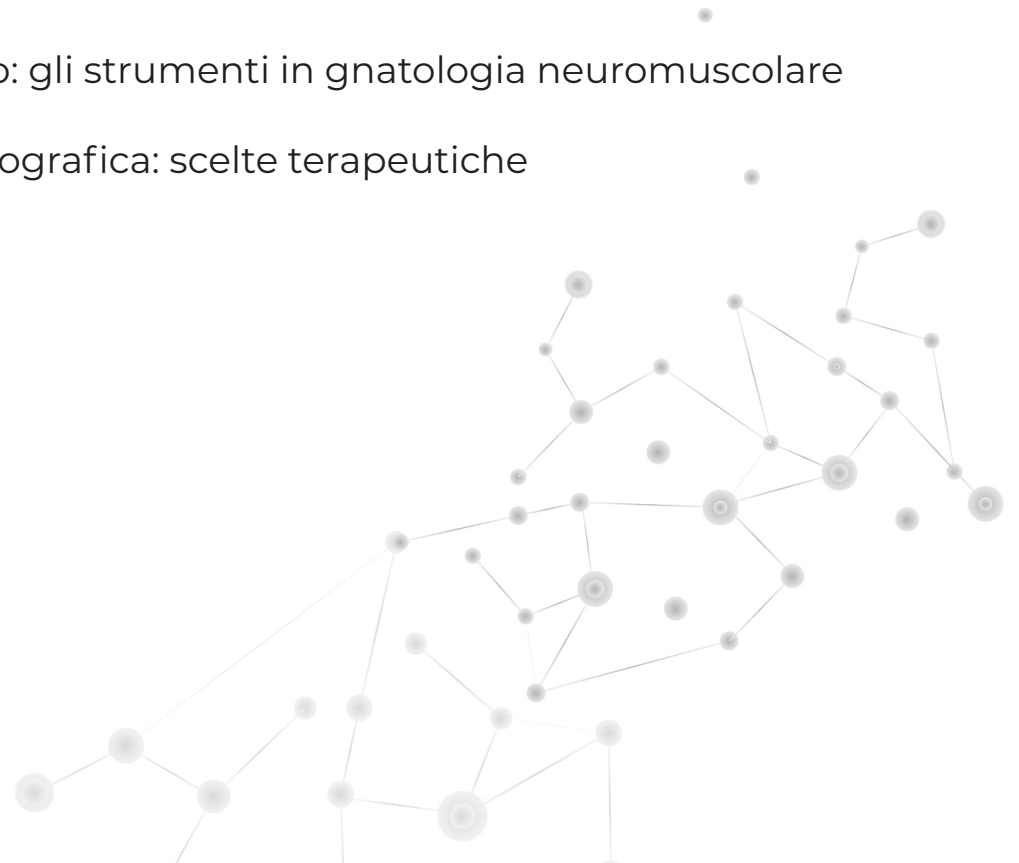
6° INCONTRO

“Gnatologia Neuromuscolare” Valutazione clinica e strumentale del paziente MILANO

29-30 Novembre 2019
sessione teorica-pratica

Sabato, 30 Novembre 2019

- 09.00-09.30** L'elettromiografo ed il kinesiografo: gli strumenti in gnatologia neuromuscolare
- 09.30-11.00** Analisi kinesiografica ed elettromiografica: scelte terapeutiche
- 11.00-11.30** Coffee Break
- 11.30-13.00** Le principali placche oclusali
- 13.00-14.00** Pausa pranzo
- 14.00-16.00** L'ortotico neuromuscolare
- 16.00-18.00** Coronoplastica, Ortodonzia
- 18.00** Chiusura lavori



QUOTE ISCRIZIONE SOCI

Segnare con una crocetta la casella corrispondente al corso a cui si intende partecipare:

- | | |
|---|----------------------|
| <input type="checkbox"/> Corso introduttivo | euro 350,00 |
| <input type="checkbox"/> Update sul Dolore Orofacciale e le Disfunzioni Temporo-Mandibolari | euro 250,00 |
| <input type="checkbox"/> Riabilitazione Neuro Occlusale | euro 250,00 |
| <input type="checkbox"/> Gnatologia nello sport | euro 250,00 |
| <input type="checkbox"/> Gnatologia Riabilitativa Interdisciplinare e
Discipline Mediche e Paramediche afferenti | euro 180,00 |
| <input type="checkbox"/> Gnatologia Interdisciplinare Avanzata e Condilografia | euro 250,00 |
| <input type="checkbox"/> Gnatologia Neuromuscolare | euro 250,00 |
| <input type="checkbox"/> Pacchetto 6 incontri | euro 1.200,00 |

Partecipando a 2 incontri sconto del 3%, a 3 incontri sconto del 5%, a 4 incontri sconto del 8%, a 5 incontri sconto del 12%, a 6 incontri sconto del 16%.

Totale euro:

.....

QUOTE ISCRIZIONE NON SOCI

Segnare con una crocetta la casella corrispondente al corso a cui si intende partecipare:

- | | | |
|--------------------------|--|----------------------|
| <input type="checkbox"/> | Corso introduttivo | euro 500,00 |
| <input type="checkbox"/> | Update sul Dolore Orofacciale e le Disfunzioni Temporo-Mandibolari | euro 400,00 |
| <input type="checkbox"/> | Riabilitazione Neuro Occlusale | euro 400,00 |
| <input type="checkbox"/> | Gnatologia nello sport | euro 400,00 |
| <input type="checkbox"/> | Gnatologia Riabilitativa Interdisciplinare e
Discipline Mediche e Paramediche afferenti | euro 300,00 |
| <input type="checkbox"/> | Gnatologia Interdisciplinare Avanzata e Condilografia | euro 400,00 |
| <input type="checkbox"/> | Gnatologia Neuromuscolare | euro 400,00 |
| <input type="checkbox"/> | Pacchetto 6 incontri | euro 1.900,00 |

Partecipando a 2 incontri sconto del 3%, a 3 incontri sconto del 5%, a 4 incontri sconto del 8%, a 5 incontri sconto del 12%, a 6 incontri sconto del 16%.

Totale euro:

.....

MODALITÀ DI PAGAMENTO

Bonifico bancario intestato a AIG – IBAN IT 72 D 03359 01600 100000116262

La copia dell'avvenuto pagamento e la scheda iscrizione dovranno essere inviate via e-mail all'indirizzo **segreteria@aignatologia.it**



Si prega di compilare la presente scheda e di inviarla, unitamente al pagamento a: **segreteria@aignatologia.it**

Nominativo _____

C.F. _____ **P.IVA** _____

Via _____

Città _____ **CAP** _____ **Prov.** _____

Tel. _____ **Cell.** _____

E-mail _____

Qualifica professionale _____

Disciplina _____

Intestazione fattura (se diversa dai dati sopra riportati) _____

SCHEDA DI ISCRIZIONE

- Il primo corso è obbligatorio al costo di euro 350,00 mentre i successivi hanno prezzo variabile, ma più corsi frequenterete e più bassa sarà la cifra da pagare. Partecipando a 2 incontri si applicherà lo sconto del 3%, a 3 incontri sconto del 5%, a 4 incontri sconto del 8%, a 5 incontri sconto del 12%, a 6 incontri sconto del 16%. Ovviamente daremo la precedenza a chi parteciperà al corso intero.
- La scadenza per l'iscrizione sarà il 31 gennaio 2019 fino ad esaurimento posti, oltre tale data il prezzo subirà un aumento del 10%. Per poter usufruire delle quote agevolate, dovrete indicare, al momento dell'iscrizione, i corsi a cui intenderete partecipare, altrimenti se fatto in un secondo momento, verrà applicato un aumento del 20%.
- In caso di rinuncia, bisognerà comunicarlo per iscritto entro 30 giorni prima dell'inizio del corso e verrà restituito il 50% versato. Dopo tale data non verrà effettuato alcun rimborso.
- Per la fattibilità dei corsi, il numero minimo di partecipanti richiesti è di 10, pertanto il consiglio è sempre quello di iscriversi o a tutto il corso oppure con largo anticipo.

Corso Introduttivo

“Disturbi craniomandibolari: i punti cardinali”

ABSTRACT

Il primo incontro detta le basi per una valutazione scientifica, evidence-based delle disfunzioni in modo che i partecipanti possano sviluppare un approccio critico e non rimangano “affascinati” e “manipolati” da grandi clinici che basano tutto sul proprio successo personale. La diagnosi e terapia dei dolori orofacciali è relativamente semplice quando la diagnosi è corretta. Purtroppo nella pratica quotidiana questo spesso non avviene: dolori di origine non mioartropatica vengono curati come se il paziente avesse una mioartropatia oppure mioartropatie vengono approcciate con modalità terapeutiche sbagliate. Gli errori diagnostici sono dovuti normalmente a errori cognitivi, cioè alla falsa interpretazione dei segni e dei sintomi e/o alla incapacità di differenziare tra dolori cronici e dolori non cronici. La distinzione tra pazienti con dolore cronico o non-cronico è importante perché le due condizioni richiedono un approccio terapeutico completamente diverso. Inoltre pazienti affetti da dolore cronico non possono essere curati in uno studio odontoiatrico in regime monoterapico. Purtroppo per la sua formazione l'odontoiatra generalmente non è capace a fare questa valutazione, il che porta a un perseverare in terapie scorrette e quindi a una spirale terapeutica in cui il paziente diventa sempre più ansioso, demoralizzato e/o depresso, ciò che concorre in modo significativo al peggioramento del dolore. La terapia di un dolore mioartropatico non cronicizzato è semplice ed è fondata sulla spiegazione accurata della diagnosi, della prognosi favorevole e della necessità di autocontrollo, cioè di imparare a tenere la muscolatura masticatoria rilassata non tenendo i denti in contatto. A queste informazioni si aggiungono semplici esercizi fisioterapici, come stretching muscolare, massaggio e termoterapia. Per la maggior parte dei pazienti questo approccio terapeutico è sufficiente e solo per pochi individui potrà essere indicata anche l'inserzione di una placca oclusale, tipo placca di Michigan.

Sede:

Zanhotel Europa – Via C. Boldrini n. 11 Bologna

COORDINATORI E DOCENTI

Dr. Ravasini Francesco

Laureato in medicina e protesi dentaria all'Università di Parma nel 1992 Post lauream frequenta come assistente volontario il reparto di protesi del Prof. J. Strüb all'Università Albert-Ludwigs in Freiburg Germania prima di iscriversi alla facoltà di medicina dentaria dell'Università di Zurigo. Qui dal 1992 al 1996, ripetendo l'intero iter universitario, consegue la laurea svizzera in medicina dentaria. Dopo una parentesi di 2 anni nello studio di famiglia in Parma, ritorna nel 1998 a Zurigo come assistente nel reparto di disturbi masticatori e protesi totale e ibrida del Prof. Palla, dove viene promosso a professore associato nel 2001. A fine 2002 rientra in patria e riprende la collaborazione nello studio di famiglia. Dal 2002 al 2017 è professore a contratto presso l'Università di Parma, Dipartimento di Protesi Dentaria, responsabile Prof. Dr. M. Bonanini. Nel 2018 viene riconfermato Professore a contratto presso il Dipartimento di Protesi Dentaria della Facoltà di Medicina e Chirurgia dell'Università di Parma, responsabile Prof. Dr. G.M. Macaluso. Relatore a convegni e corsi principalmente in Svizzera e Italia. Pratica la vela ed il calcio ed è appassionato di rugby.

Prof. Palla Sandro

Dopo essersi laureato in Odontoiatria nel 1968 all'Università di Zurigo, il Prof. Sandro Palla si è specializzato in Protesi e nella cura delle Mioartropatie presso la stessa Università.

Nel 1977 ha ottenuto la libera docenza della facoltà di Medicina della di Zurigo. Dal 1976 al 1977 è stato docente ricercatore presso il reparto di "Occlusione" dell'Università del Michigan, Ann Arbor.

Nel 1980 ha rinunciato alla nomina di direttore del reparto di "Function of Masticatory system" dell'Università di Amsterdam per quella di direttore del reparto "Disturbi Masticatori e Protesi Totale" dell'Università di Zurigo. È stato visiting Professor presso la Nippon Dental school di Tokio e la facoltà di Odontoiatria della di Sidney. Come docente si occupa di Mioartropatie del sistema masticatorio, Protesi mobile e ancorata. Come ricercatore si occupa di Biomeccanica del sistema masticatorio e di fisiologia e parafisiologia delle Mioartropatie. Il Prof. Sandro Palla ha pubblicato articoli su: Elettromiografia, Biomeccanica mandibolare, Movimenti condilari, Protesi totale e ancorata, Diagnosi e terapia delle Mioartropatie, Radiologia della Articolazione temporo-mandibolare (ATM). Inoltre ha tenuto numerose conferenze in Europa, Stati Uniti, Sud America, Australia ed Estremo Oriente. Tra le innumerevoli pubblicazioni è inoltre Autore del libro "Mioartropatie del Sistema masticatorio e dolori oro-facciali" edito da RC libri - Milano 2001.

INCONTRO

“Update sul Dolore Orofacciale e le Disfunzioni Temporo-Mandibolari” L’uso dei DC nell’attività quotidiana

ABSTRACT

Il dolore orofacciale comprende quelle condizioni dolorose che coinvolgono la testa, la faccia il collo, il distretto masticatorio e le altre strutture intraorali. Il campo diagnostico comprende le cefalee, i dolori muscoloscheletrici, i dolori reumatologici, i dolori neurogeni, i dolori psicogeni e i dolori relativi a patologie più severe di tipo acuto e cronico. L’approccio diagnostico a questi problemi risulta difficile e complesso data la carenza di professionisti che abbiano specifiche competenze in questo settore e data la multidisciplinarietà di queste patologie. Molto spesso, infatti, i pazienti affetti dal dolore cronico oro-facciale presentano sintomi di competenza odontoiatrica, neurologica, reumatologica, internistica, ortopedica, fisiatrica, oculistica, psichiatrica. Risulta di conseguenza indispensabile fare chiarezza sulle metodologie da utilizzare nel trattamento del paziente con dolore orofacciale.

Sede:

Università degli Studi di Napoli “Federico I”

COORDINATORI E DOCENTI

Dr. Stefano Vollaro

Dirigente medico presso l'AOU Federico II dell'Università di Napoli dal 2003 è titolare dell'insegnamento di Gnatologia clinica presso la Scuola di Specializzazione di Ortodonzia dell'Università di Napoli Federico II Nel 2009 è titolare dell'insegnamento di Gnatologia clinica presso il Corso di Laurea in Odontoiatria e Protesi dentaria dell'Università di Napoli Federico II. Nel 2011 e nel 2018 è titolare dell'insegnamento di Fisiologia Masticatoria presso il Corso di Laurea in Odontoiatria e Protesi dentaria dell'Università di Napoli Federico II. Dal 2003 è docente presso il Master di II livello in Dolore Oro Facciale e Disordini Temporomandibolari: diagnosi e terapia integrata.

Dr. Stefano Vollaro

Dirigente medico presso l'AOU Federico II dell'Università di Napoli dal 2003 è titolare dell'insegnamento di Gnatologia clinica presso la Scuola di Specializzazione di Ortodonzia dell'Università di Napoli Federico II Nel 2009 è titolare dell'insegnamento di Gnatologia clinica presso il Corso di Laurea in Odontoiatria e Protesi dentaria dell'Università di Napoli Federico II. Nel 2011 e nel 2018 è titolare dell'insegnamento di Fisiologia Masticatoria presso il Corso di Laurea in Odontoiatria e Protesi dentaria dell'Università di Napoli Federico II. Dal 2003 è docente presso il Master di II livello in Dolore Oro Facciale e Disordini Temporomandibolari: diagnosi e terapia integrata.

Dr. Ida Marini

Professore a contratto sulla cattedra di Ortognatodonzia (funzione masticatoria-corso integrato di gnatologia ortodontica) dal 1990 all'Università di Bologna. Dal 1995 frequenta il reparto di Chirurgia Speciale Odontostomatologica dello stesso Ateneo. Svolge attività di libero professionista dal 1984 a Brescia e a Villanova sul clisi.

Prof. Ambra Michelotti

Professore Ordinario di Gnatologia clinica presso l'Università di Napoli Federico II, direttore della Scuola di Specializzazione in Ortognatodonzia e direttore del Master di II livello sui disordini temporomandibolari e dolore oro facciale. La sua attività clinica è limitata al trattamento dei disordini cranio mandibolari e del bruxismo, alla gestione odontoiatria delle roncopatie e delle apnee notturne e all'ortodonzia. E' autrice di oltre 100 pubblicazioni su riviste nazionali ed internazionali. E' stata inoltre relatrice in corsi e congressi nazionali ed internazionali. Presidente dell'EACD, 2010; Presidente sezione Neuroscienze dell'IADR (2011), Presidente della SIDA (2012-2013), Presidente dell'RDC/TMD consortium (2013-2015).

Prof. Thomas List

Professor Thomas List is chairman of the Department of Stomatognathic Physiology at Malmö University in Sweden. His research encompasses epidemiological studies of TMD in adults and adolescents; clinical investigations into diagnosis and mechanisms of TMD and orofacial pain; and intervention studies to evaluate the pain-relieving effect of pharmacological, physical, and behavioural therapies in orofacial pain. He has published more than 80 articles or book chapters and serves as an expert on several international and national research and health technology assessment committees.

INCONTRO

“Riabilitazione Neuro Occlusale”

ABSTRACT

Corso base e introduttivo, dedicato alle basi teoriche e pratiche della RNO a partire dalle leggi di sviluppo Planas dei mascellari e della minima dimensione verticale, indispensabili per applicare da subito le misure correttive in ortodonzia intercettiva precoce e comprendere i fondamenti della “nostra” riabilitazione ortodontica, protesica e gnatologica da approfondire con incontri successivi. Il corso avrà una consistente parte pratica applicativa, in modo da toccare con mano l’interdipendenza delle principali determinanti dell’occlusione coinvolte nell’equilibrio statico e dinamico delle arcate secondo i principi dell’occlusione bilanciata.

Sede:

Laboratorio Ortofubicon – Via Cordelli Scossa n. 83 Grotte di Castro (VT)

COORDINATORI E DOCENTI

Dr. Davide Di Gregorio

Odontoiatra, laureato presso l'Università degli Studi di Roma La Sapienza con lode; frequentatore del centro regionale per la prevenzione dei tumori orali presso l'Istituto Regina Elena di Roma dal 1996 al 2000; cultore e coautore di pubblicazioni in tema di patologia e oncologia orale su riviste nazionali ed internazionali. Spinto da interesse interdisciplinare tanto per l'ortodonzia intercettiva, quanto per la gnatologia e la protesi, ha seguito corsi di formazione su queste materie: ortopedia funzionale dei mascellari vista attraverso la RNO con la Prof.ssa Wilma Simoes (2008); ortodonzia bioprogressiva secondo Ricketts con il Dott. Eugenio Bolla (2009); il trattamento della III classe: un nuovo approccio ortopedico con il Dott. Jean-Louis Raymond (2009); il trattamento dei pazienti disfunzionali con i Dott.ri Corti e Reali (2010); basi fondamentali di gnatologia pratica con il Dott. Piero Silvestrini Biavati (2012); corso annuale teorico-pratico di gnatologia: dalla diagnosi alla costruzione del bite con il Dott. Ivan Lendaro (2017). Segretario e Past President dell'Associazione Italiana Pedro Planas, si dedica alla libera professione e alla ricerca clinica in tema di riabilitazione neuro-occlusale.

Dr. Laura Coradeschi

Odontoiatra, laureata presso l'Università degli Studi di Firenze, libera professionista con studio a Firenze e collaborazioni in studi odontoiatrici ad Arezzo e Figline V.no. Ha seguito corsi di specializzazione in tema di gnatologia, ortodonzia e pedodonzia, corso di biomeccanica applicata con Alain Fontenelle (1993); stage di biomeccanica presso il Royal Dental College di Aarhus (Danimarca) con Prof.ssa Birte Melsen (1994); corso "Problematiche ATM" con Prof. Thore Hansson (1995); corso di "Ortodonzia funzionale avanzata" con il Prof. Magni (1995); corso di aggiornamento su "principi, azione e limite della terapia funzionale" con i Prof. T. Rakosi e M. Bondi (1995); corso TMJ Anatomy and Surgery con il Prof. Cascone e il Prof. Benhamou (1999); corso di perfezionamento su ortodonzia e parodontologia: nuove metodiche diagnostiche e terapeutiche con il Prof. Pini Prato (2000-2001); corso di perfezionamento in ortognatodonzia "Linee Guida nell'Ortodonzia dell'età evolutiva" con la Prof.ssa Tollaro (2002-2003); corso di perfezionamento in "Diagnosi e terapia dei disordini cranio-mandibolari e procedure di emergenza delle disartrie temporo-mandibolari" con il Prof. Bergamini (2003-2004); corso di perfezionamento avanzato in ortodonzia intercettiva con la Prof.ssa Tollaro (2004-2005); corso di perfezionamento in "Posturologia" con il Dott. Saggini e Prof. Bernardini (2004-2005); corso annuale teorico-pratico in RNO con i Dott. De Giosa, Reali e Corti (2005); master universitario di II livello in "Ortopedia Dento-Maxillo-Facciale; diagnosi e terapia" con i Prof. Bondi e Giorgetti (2005-2006); corso di "Ortopedia funzionale dei mascellari vista attraverso la RNO" con la Prof.ssa Wilma Simoes (2006); master universitario di II livello in "Biomeccanica Ortodontica Applicata" con il Prof. Giorgetti e il Dott. Fiorelli (2006-2007); corso di kinesiografia con i Dott. Reali, Corti e Marcolin (2006); corso di "diagnosi e terapia della patologia ATM" con il Prof. M. Rocabado (2008); corso "Il sistema stomatognatico nel contesto posturale" con

il Dott. G. Stefanelli (2008); corso di “Ortodonzia secondo l’approccio diagnostico e terapeutico del Prof. Sato” con la Dott.ssa Casadei (2008-2009); corso di “Embriologia e anatomia funzionale del sistema stomatognatico” con il Prof. Francisco Macedo (2009); corso su “Disturbi posturali correlati con la bocca” con la Dott.ssa Gabriella Guaglio (2011); corso sul “Trattamento precoce delle asimmetrie cranio-facciali” con la Dott. MJ. Deshayes (2012); Certificado de Capacidad rilasciato dopo formazione in RNO con il Dott. Carlos de Salvador Planas e la Dott.ssa Catalina Alfara presso la Dentoclinic di Barcellona (2013); corso di Posturologia all’Università di Brescia con il Prof. Majorana (2014-2015); corso su “ATM: aggiornamento multidisciplinare” presso l’Università degli Studi di Torino. Past President dell’Associazione Italiana Pedro Planas, riveste il ruolo di docente in corsi su queste discipline e relaziona regolarmente in conferenze nazionali ed internazionali.

Dr. Angelo Confaloni

Odontoiatra, libero professionista e titolare del laboratorio Ortofubicon.

Si forma tra la clinica ortodontica del professor Adolfo De Paula Oliveira a San Paolo (Brasile) e la Dentoclinic di Barcellona del Professor Pedro Planas, instaurandovi dal 1989 un prezioso rapporto di collaborazione e crescita scientifica. Promuove la fondazione dell’Associazione Italiana Pedro Planas AIPP. Negli anni prosegue un costante aggiornamento tecnico-scientifico, partecipando a numerosi corsi di specializzazione e di aggiornamento nazionali ed internazionali.

Studio della riabilitazione neuro-occlusale secondo Planas, è autore di articoli riguardanti tale disciplina e coautore del testo “Evoluzione del rapporto dinamico funzionale tra occlusione e ATM”.

Ideatore nel 1993 dell’apparecchiatura bioelastica Fubicon e dell’utilizzo delle piste di Paterson in protesi fissa, tiene corsi per medici, odontoiatri e tecnici sulla costruzione e sull’utilizzo delle apparecchiature di riabilitazione neuro-occlusale e sulla tecnica protesica. Nel 2017 viene insignito del titolo di socio onorario dell’AIPP per i suoi meriti didattici e divulgativi.

Dr. Samuel John Porter

Odontoiatra, libero professionista, laureato in odontoiatria e p.d. (1986 – Univ. Roma La Sapienza), laurea in sociologia (1975 – Univ. Roma La Sapienza). Master di Posturologia Clinica c/o Università di Pisa (2012-13). 1° - 2° Modulo del corso biennale di ortopedia funzionale dei mascellari – Prof.ssa Wilma A. Simoes (2010). Corso “Occlusione e funzione: un approccio clinico razionale” – Dr. R. Joerger, Dr. M. Le Gall, Dr. P. Scheen (2007). Corso di kinesiografia – Dr. S. Corti, Dr. F. Marcolin, Dr. M. Reali (2006). Corso di “Terapia Miofunzionale Posturologica” – Dr. Antonio Ferrante (2005). Corso R.N.O. Barcelona – Dr. C. De Salvador Planas e Dr.ssa C. Canalda (2003-2004). Corso di kinesiologia applicata – 1° e 2° corso Dr. G. Massaiu (1999). Corso sulle “Disfunzioni dell’ATM” – Prof. Sandro Palla (1998). Corso di protesi fissa col Dr. Alberto Calderani (1995-96). Corso di gnatologia col Prof. D. Rozencweig (1986). Past President dell’AIPP.

INCONTRO

“Gnatologia nello sport” Approccio funzionale alla prevenzione, dall’atleta in età evolutiva al professionista

ABSTRACT

E' importante stabilire i cambiamenti che si verificano nel cavo orale di pazienti che svolgono attività sportiva di tipo agonistico e non e mettere in atto tutte le forme di prevenzione disponibili, al fine di preservare la salute orale dell’atleta dalla adolescenza fino ad età matura. La letteratura scientifica afferma come la salute orale sia strettamente correlata al contesto sociale e all’attività fisica. Ben nota è la connessione tra attività fisica e salute orale: essa infatti può limitare le abilità degli atleti, agonisti e non, sia durante gli allenamenti che durante le competizioni e da una attenta analisi si ricava che lo stato di salute orale degli atleti sembra essere scarsa in una vasta gamma di discipline sportive. Il trauma dentale di origine sportiva rappresenta il 25-30% di tutti i traumi dentali ed è un evento clinico di notevole rilevanza per l’odontoiatra e per il paziente. L’incidenza dei traumi oscilla tra 1,3 e 4% in ragazzi di età fino ai 18 anni e di 0,4% negli adulti. Compito dell’Odontoiatra Sportivo è quello di monitorare le eventuali variazioni che avvengono a livello orale degli atleti di diverse discipline sportive. Il protocollo di visita di un’atleta (agonista e non) prevede una accurata raccolta anamnestica, conoscenza delle caratteristiche dello sport seguito (ore di allenamento, etc), conoscenza delle abitudini di igiene orale, abitudini alimentari, esame clinico del cavo orale, l’impiego di analisi quantitative e qualitative della saliva, visita gnatologica, valutazione posturale mediante pedana stabilometrica, valutazione elettromiografica della muscolatura stomatognatica ed ausilio di nuove tecnologie quali ad esempio la termografia e l’accelerometro. Negli sport in cui è raccomandato, è fondamentale realizzare per gli atleti un paradenti individuale e ripetere le valutazioni precedenti. A tale proposito, ulteriore scopo fondamentale delle giornate SIOS è portare a conoscenza tutto il mondo sportivo sull’utilità del paradenti di tipo individuale. Il custom-made mouthguard, se costruito rispettando i principi ideali, si configura come un mezzo in grado di raggiungere tutti gli obiettivi di prevenzione. Il lavoro clinico e scientifico svolto negli anni dalla SIOS ha mirato a conferire al paradenti individuale una triplice veste: questo dispositivo, infatti, assicura la già ben nota ed adeguata protezione traumatologica, fornisce la possibilità di veicolare sostanze come clorexidina, fluoro e caseina per il controllo delle variazioni ecologiche del cavo orale indotte dall’attività sportiva stessa e offre all’atleta un supporto psicologico ed una migliore stabilità occlusale, che andrà ad influire positivamente sulla prestazione sportiva. Alla luce di tutti questi vantaggi il paradenti individuale dovrebbe essere adottato in tutte le discipline e categorie sportive, ma solo se progettato e realizzato da odontoiatri ed odontotecnici specializzati.

Sede:

Università degli Studi di Chieti-Pescara

COORDINATORI E DOCENTI

Dr. Simonetta D'Ercole

Dottore in Odontoiatria e Protesi Dentaria, Dottore in Tecniche di Laboratorio Biomedico, Specialista in Ortognatodonzia. Dottore di Ricerca in Scienze Biomediche, perfezionato in Odontostomatologia dello Sport Presidente SIOS (Società Italiana di Odontostomatologia dello Sport) .
Docente presso la Scuola di Specializzazione in Odontoiatria Pediatrica, Chieti.
Attualmente svolge la sua attività di ricerca, presso il Dipartimento di Scienze Mediche, Orali e Biotecnologiche dell'Università degli Studi "G. d'Annunzio" di Chieti-Pescara.
Autrice di numerose pubblicazioni scientifiche nazionali ed internazionali.

Prof. Domenico Tripodi

Laureato in Medicina e Chirurgia nel 1985. Specializzato in Odontostomatologia nel 1992 presso l'Università degli Studi di Chieti.
Specializzato in Ortognatodonzia nel 2012 presso l'Università degli Studi dell'Aquila. Professore Associato presso l'Università di Chieti.
Titolare della cattedra di Pedodonzia del CLOPD dell'Università di Chieti. Direttore della Scuola di Specializzazione in Odontoiatria Pediatrica.
Direttore del Corso di Perfezionamento in Pedodonzia e del Corso di Perfezionamento in Odontostomatologia dello Sport. Titolare dell'insegnamento di "Odontoiatria e Sport" presso il corso di laurea di Scienze dell'educazione motoria. Titolare dell' insegnamento di "Organizzazione ed ergonomia della professione" e di "Pedodonzia" presso il Corso di laurea in Igiene Dentale. Docente presso la Scuola di Specializzazione in Ortognatodonzia di Chieti .
Direttore del Servizio di Pedodonzia del Dipartimento di Scienze Mediche, Orali e Biotecnologiche dell'Università "G.D'Annunzio" di Chieti.
Segretario Nazionale SIOI. Past Presidente della SIOS .
Relatore di numerosi congressi nazionali ed internazionali, autore di monografie e pubblicazioni scientifiche.

Dr. Alessandro Nanussi

Laureato in Odontoiatria nel 1993, perfezionato in Odontoiatria dello Sport nel 2008, Past- president e consigliere della Società Italiana di Odontoiatria di Sport, Responsabile Culturale dell'Associazione Italiana di Gnatologia.
Libero professionista a Milano, presso lo Studio Skysmile, associato con il dott. Cristian Coraini. Referente del Servizio di Odontostomatologia dello Sport e Biomeccanica Cranio- mandibolare presso l' Istituto Stomatologico Italiano di Milano.

Presso l'Università di Milano-Bicocca è professore a contratto di analisi statistica di dati epidemiologici, docente di odontoiatria dello sport, responsabile dell' internato di Gnatologia, insegnante e tutor al Master di ortodonzia e gnatologia, e al Master di osteopatia, in collaborazione con ICOM Osteopathic Institute . Presso l'Università di Chieti-Pescara è docente di Gnatologia e analisi strumentali nell' annuale Corso di Perfezionamento di Odontoiatria dello Sport. Al SOMA Osteopathic Institute di Milano, è docente del corso di Odontoiatria Clinica e del Corso post-graduate in Disfunzioni temporo-mandibolari.

Prof. Enrico Spinas

Dottore in odontoiatria e specialista in ortodonzia, perfezionato in odontoiatria forense e odontoiatria dello sport. Coordinatore reparto assistenziale universitario (protesi dentaria) centro odontoiatria e sport. Tutoraggio studenti corso di laurea odontoiatria ed igiene dentale. Presidente e/o nel Consiglio direttivo di società scientifiche odontoiatriche nazionali. Past President SIOS.

Dr. Franco di Stasio

Vice Presidente SIOS, consulente Odontoiatrico per la S.S.C. Napoli. Negli anni successivi presta consulenza per numerose società di Calcio di livello professionistico della massima serie tra cui la Società Sportiva Lazio e il Genoa Cricket and Football Club, oltre che per le altre Società di Calcio come Unione Sportiva Lecce, Foggia, Ternana, Benevento, Avellino, Salernitana, Juve Stabia, Carpisa Yamamay (calcio femminile), e altre squadre Campane, maturando una notevole esperienza nella cura del "paziente sportivo". Nel 2016 presta consulenza professionale a livello internazionale in Odontoiatria e Gnatologia per la squadra di calcio della massima serie cinese Tianjin Quanjian di Tianjin (Cina). Dal 2012 è Docente in Didattica Seminariale presso la Cattedra di Ortodonzia della Facoltà di Odontoiatria dell'Università degli Studi di Foggia, e Docente del Corso di laurea triennale in Fisioterapia presso lo stesso Ateneo. Dal 2013 è Docente per diversi Corsi di Perfezionamento e Master di II livello, presso la Seconda Università degli Studi di Napoli (2015), l'Università degli Studi di Napoli "Parthenope", l'Università "G. d'Annunzio" di Chieti-Pescara.

Dr. Umberto Montecorboli

Odontoiatra, Medico Chirurgo e Psicoterapeuta. Laurea e abilitazione in Medicina e Chirurgia con lode - Università di Milano. Specializzazione in Medicina del Nuoto e delle Attività Subacquee (Medicina Subacquea ed Iperbarica) con lode, Università di Chieti; Master di Perfezionamento Post-Universitario in Disfunzioni Cranio-Cervico-Mandibolari Università di Cagliari; Specializzazione in Psicoterapia ed Ipnosi Scuola della Società Medica Italiana di Psicoterapia ed Ipnosi di Bologna; Post Graduate EMDR II Degree; Master Post-Universitario in Agopuntura Università di Milano; Diploma di Medico Esperto in Agopuntura - Università di Milano; Master di II livello in Medicina di Emergenza e Urgenza Magna cum Laude, Università degli Studi di Foggia; Visiting Professor presso le Università di Milano, di Modena Reggio Emilia, Chieti, Bari, La Sapienza di Roma. Già professore A.C. Università di Chieti. Nel corso della sua carriera ha ricoperto i seguenti ruoli istituzionali:

Socio Fondatore e Presidente della Società Italiana di Odontostomatologia dello Sport - SIOS. Oggi Past President SIOS.
Segretario Nazionale Associazione Italiana di Gnatologia - AIG.
Presidente Regionale Albi Odontoiatri Emilia Romagna;

Presidente Commissione Albo Odontoiatri di Piacenza;

Vice Presidente ANDI di Piacenza.

Ha partecipato come Relatore a oltre 80 corsi e congressi scientifici e frequentato oltre 200 tra corsi di formazione e aggiornamento professionale; Dopo aver svolto attività clinica e di ricerca in ambito libero professionale, ospedaliero e universitario, ricopre attualmente il ruolo di medico di assistenza primaria con l'AUSL di Piacenza.

Dr. Alessandro Beraldi

Laureato a pieni voti presso l'Università Statale di Milano nel 1995 e da quella data Libero Professionista in Milano.

Perfezionato in Posturologia e Gnatologia Clinica presso l'Università Milano Bicocca nel 2006 e perfezionato in Odontostomatologia Sportiva presso l'Università degli Studi G. D'Annunzio di Chieti nel 2013.

Dal 2000 collabora come consulente esterno con l'Isokinetic, una delle società più importanti d'Italia nella riabilitazione di Pazienti sportivi e disfunzionali, per le patologie gnatologiche e cervicali.

Dr. Piero Nannelli

Laureato in Medicina e Chirurgia, Specializzazione in Odontoiatria e Protesi Dentaria e specializzazione in Medicina legale e delle Assicurazioni.

Svolge attività di assistenza presso il reparto di Ortognatodonzia e Gnatologia e di Odontoiatria Infantile, e si occupa della riabilitazione ortodontica e gnatologica dei pazienti adulti, si è occupato dello studio della fisiologia, e della patologia della Articolazione Temporo Mandibolare.

Dr. Federico Ristoldo

Attività odontoiatrica libero professionale dal 1988 a tutt'oggi. Incarico accertamenti Medico-legali nel 1988/89 USSL 29 Bergamo.

Supplente (branca odontoiatria) USSL 30 Seriate (BG) 1992/93 e supplente (branca odontoiatria) USSL 11 (BG) 1996.

Assistente medico supplente (tempo pieno), Rep. Odontostomatologia OORR BG, ag-nov 1995.

Rapp. ANMIC, supplente attività medica commissioni Inv. Civile nel 1989 USSL.

Incarichi annuali Spec. Ambulatoriale (tempo determinato) U.O. Odontostomatologia A.O. Bergamo dal 2002 ad Agosto 2006..

Specialista Ambulatoriale (tempo indeterminato) U.S.C. Odontostomatologia A.O. Bergamo da sett. 2006 a tutt'oggi.

Attività chirurgica odontoiatrica ambulatoriale e di Sala Operatoria; Referente Ambulatorio di "diagnosi e terapia delle

Disfunzioni temporo-mandibolari e della Postura" ; Referente diagnosi e terapia delle "roncopatie e OSAS" (con oral

device); trattamento pazienti portatori di malattie infettive; protesi in pazienti oncologici e patologie del cavo orale;

Posturometria computerizzata; Pedana baropodometrica-stabilometrica; Elettromiografo di superficie; TENS; Kinesiografo;

carroSonnografia monocanale; Giroscopio articolare.

Relatore a Corsi Universitari e Convegni, autore di pubblicazioni scientifiche.

Medico FIPIC federazione italiana pallacanestro in carrozzina.

INCONTRO

“Gnatologia Riabilitativa Interdisciplinare e Discipline Mediche e Paramediche afferenti”

ABSTRACT

Il corso propone una visione multidisciplinare dei disturbi temporomandibolari attraverso osservazioni che mettono a fuoco diversi aspetti diagnostici e terapeutici, che vanno dall'approccio esclusivamente gnatologico a quello delle discipline come la fisioterapia, l'osteopatia e l'odontotecnica; discipline afferenti alla gnatologia che possono offrire un sensibile contributo al clinico.

Focus principali del corso: il ruolo della lingua, dei muscoli e la multidisciplinarietà nel trattamento dei DTM, il ruolo del carico emozionale nei DTM, la terapia manuale nei DTM e le connessioni fasciali della ATM, il Lock articolare.

Sede:
Roma

COORDINATORI E DOCENTI

Dr. Alessandro Rampello

LAUREATO in ODONTOIATRIA e PROTESI, presso l'Università di Roma "LA SAPIENZA", con lode - LAUREATO in MEDICINA e CHIRURGIA, presso l'Università di Roma "LA SAPIENZA", con lode - DOTTORE della RICERCA SCIENTIFICA presso la cattedra di Chirurgia Maxillo Facciale di Roma, MASTER in: "Gnatologia e Riabilitazione Posturale" presso L'Università di Roma "LA SAPIENZA" - PROFESSORE A CONTRATTO in Scienze Gestionali corso di Laurea in Igiene Dentale polo(B) Molise sede di Isernia. - DOCENTE al CORSO di LAUREA in ODONTOIATRIA e PROTESI DENTARIA insegnamento di GNATOLOGIA CLINICA, presso L'Università di Roma "LA SAPIENZA" - DOCENTE nel ADO di "la ceratura diagnostica, l'uso degli articolatori, i contatti occlusali: analisi delle determinanti dell'occlusione" presso L'Università di Roma "LA SAPIENZA" - DOCENTE nel MASTER in "Riabilitazione Occluso Posturale" presso L'Università di Roma "LA SAPIENZA" - DOCENTE nei Corsi di Perfezionamento sulle patologie dell'ATM presso L'Università di SIENA. Socio ONORARIO del C.D.S. (Chicago Dental Society). Svolge attività di ricerca dal 1984 ad oggi presso l'ambulatorio per la terapia delle patologie dell'ATM, Cattedra di Gnatologia Clinica dell'Università di Roma, diretta dal Prof. C. Di Paolo. E' autore di un LIBRO di TESTO edito da Martina Edizioni Bologna, dal titolo "A.T.M. TESTO ATLANTE". E' autore di numerose pubblicazioni scientifiche. Ha svolto numerosi corsi sia in Italia che all'estero. E' depositario di 3 Brevetti di invenzione per la risoluzione dei problemi dell'ATM. Già Consigliere Dell'ORDINE dei MEDICI e ODONTOITRI di ROMA e Componente della COMMISSIONE ALBO ODONTOIATRI per tre mandati. Già Vice Presidente Nazionale AIO e Segretario Nazionale dell'AIO, Socio fondatore della S.I.D.A. , Società Italiana per le Disfunzioni ATM. E' Presidente e fondatore del F.R.I.S.P. Federazione Riabilitatori Interdisciplinari Stomato Posturali.

Dr. Gianfranco Albergò

Nato ad Asmara (Eritrea) il 30 Giugno 1962, si è laureato nel 1988 con il massimo dei voti presso l'Università di Roma "La Sapienza"; dal medesimo anno fino al 1998 ha collaborato attivamente con il reparto di Od. Conservatrice, diretto dal prof. G. Goracci, presso lo stesso ateneo. E' stato segretario del Centro di Collaborazione dell'O.M.S. di Roma, diretto dal Prof. G. Goracci, dal 1992 al 1998. Per conto del Centro ha svolto attività organizzativa, didattica ed editoriale; Ha collaborato ufficialmente con l'Istituto Superiore della Sanità con ricerche, svolte presso il Laboratorio di Ingegneria Biomedica, che hanno condotto a lavori sulle caratteristiche meccaniche delle resine. Socio attivo per oltre un decennio della S.I.D.O.C. (Società Italiana di Odontoiatria Conservatrice) e dell'I.A.D.R. (International Association Dental Research). Quale esperto del Ministero degli Affari Esteri ha condotto due missioni in Etiopia come team leader in un progetto O.M.S. di Salute Orale (93-94). Professore a contratto presso la Cattedra di Materiali Dentali, nell'ambito del Corso di Laurea in Odontoiatria

dell'Università Politecnica delle Marche in Ancona dal 1994 al 1997. Professore a contratto presso la Cattedra di Odontoiatria Restaurativa, nell'ambito del Corso di Laurea in Odontoiatria dell'Università Politecnica delle Marche in Ancona dal 1998 al 2005. Cultore della materia presso la Scuola per Igienisti Dentali "George Eastman" di Roma, Corso di Diploma Universitario, per l'anno 1997/98 e 1998/99, collaborando attivamente alla didattica nell'ambito della materia di Odontoiatria Comunitaria. Per la stessa scuola è stato nominato "TUTOR" per l'anno accademico '99/2000 e 2000/2001. E' autore di 98 lavori scientifici fra nazionali ed internazionali. Nel 2009 consegue con Lode, presso l'Università di Roma "La Sapienza" il Master di I livello in "La Riabilitazione Posturale" legata alle disfunzioni dell'articolazione temporomandibolare. Dal 2014 è Vicepresidente e socio fondatore della Federazione Riabilitatori Interdisciplinari Stomato Posturali F.R.I.S.P. Per la stessa svolge quale docente corsi sulla fisiopatologia dei disturbi temporomandibolari.

Dr. Giovanni Russo

Fisioterapista per il Team Olimpico nazionale : 1980 Olimpiade di Mosca 1984 Olimpiade di Los Angeles 1988 Olimpiade di Seoul. Fisioterapista per il Team Universitario Nazionale Italiano: 1985 Universiadi di Kobe 1987 Universiadi di Zagabria 1979 Universiadi di Mosca 1978.

Fisioterapista sportivo la squadra nazionale di Coppa Davis e USA Cup 1992.

Convocazione nella selezione del Resto del Mondo di pallavolo maschile e femminile a Singapore 1989 partecipazione a numerosi campionati del Mondo ed Europei con diverse federazioni sportive quali: F.I.N. F.I.T. F.I.P. F.I.G.C. F.I.S. F.I.C.

Conduttore dei corsi introduttivi CST, assistente ai corsi Upledger dell'Accademia Cranio-Sacrale di CST ed avanzato, membro del Comitato Scientifico dell'Accademia Cranio-Sacrale metodo Upledger.

2010-2016- Professore a contratto, docente corso di laurea in fisioterapia presso Università Cattolica del Sacro Cuore Agostino Gemelli di Roma.

2008-2010 Ideatore e Direttore del Master di Fisioterapia Sportiva, patrocinato della Regione Lazio Assessorato alla Sanità e del Comune di Roma.

2007-2008 Corso di laurea in fisioterapia "seminario sul massaggio sportivo", classi 2° e 3° anno, Università Cattolica Agostino Gemelli di Roma docente.

2003-2006 Docente per i Corsi indetti dal Ministero della Salute promossi da STUDIO-GEST (riequilibrio postulare, fisioterapia sportiva, taping, terapia manuale).

1997 Docente Corso di perfezionamento in traumatologia dello sport "i bendaggi funzionali ed il taping negli sportivi", Università la Sapienza Docente Posturologia e fisioterapia sportiva, Corsi della Federazione Italiana Fisioterapisti.

Specializzato in Riabilitazione Ortopedica-Fisioterapia Sportiva-Bendaggio funzionale e taping sportivo-Posturologia-Tecnica Cranio-Sacrale livello avanzato metodo Upledger -Tecnica viscerale livello avanzato -Manipolazione nervi periferici -Master in linfodrenaggio.

Dr. Fabio Coco

Osteopata D.O., diploma conseguito presso scuola di osteopatia SOFI Diploma di terapeuta manuale presso scuola MTM (Maison de la Thérapie Manuelle Ostéopathie, France) Dottore in fisioterapia presso UNIFG "Università degli Studi di Foggia". Specializzazione in posturologia presso Istituto trans disciplinare di posturologia Diploma di terapeuta manuale presso "Scuola di Terapia Manuale metodo M. Bienfait" Conduttore di "classi di esercizi bioenergetici" metodica A. Lowen

(diploma conseguito presso IPSO, istituto di psicologia somatica).

Diploma di terapeuta della riabilitazione, conseguito presso ASL di Latina (LT).

Osteopata libero professionista. Docente di terapia manuale master di I livello “fisioterapia dello sport”, Università Cattolica A. Gemelli. Docente di terapia manuale in corsi monotematici presso FKT Russo. Docente di posturologia presso corsi di fisioterapia applicata allo sport, New Master.

ODT. Enrico Massarotti

Massarotti Enrico nasce a Roma il 06 aprile del 1955,. Svolge la professione di aiuto Odontotecnico dal 1978, nel 1990 diviene Tecnico Ortodontista. Nel 1984 costituisce il C.T.O. (Centro Tecnica Ortodontica). Nel 1994, a Roma – fonda la “Orthotecnica N.O.I.” (Nucleo Ortodontico Italiano) laboratorio prevalentemente a carattere ortodontico e gnatologico che presto si imporrà a livello Nazionale come laboratorio di riferimento per giovani medici e odontotecnici. Specializzato in tecnica ortodontica dove, in particolare, ha rivolto la sua attenzione verso problematiche gnatologiche e posturali, ha avuto la possibilità di seguire gli insegnamenti di illustri professori tra i quali citiamo: Prof. Balercia Luigi, Prof. Alael de Paiva Lino, Prof. Ennio Gianni, Prof. Pantaloni Nerio, Prof. Gennaro Napoletano Neto, Prof. Vanda Domingos, Prof. Gorge Klammt, Prof. Rolf Frankel, Prof. Cristine Frankel, Prof. Teuscher, Prof. Pietro Bracco. Perito Odontotecnico per conto del tribunale civile di Roma. E' socio fondatore dell'associazione CRON-OM Italia e diviene, in seguito responsabile odontotecnico delle associazioni CRON-OM nel mondo (Brasile, Argentina, Uruguay, Ecuador, Venezuela, Francia, Marocco, Romania, Bolivia, Repubblica Domenicana). Responsabile Odontotecnico dell'A.A.S.P.O. (Accademia Analisi Sperimentale Posturale e Osteopatia) nella quale ricopre il ruolo di segretario nazionale. Socio Fondatore e tesoriere della F.R.I.S.P. (Federazione Ricercatori Interdisciplinare Stomato Posturale). Ha tenuto relazioni a vari Master presso l'Università degli studi dell'Aquila e Messina. Dal 2006 ad oggi tiene lezioni di odontotecnica al Master di II° livello in “Odontostomatologia in età evolutiva” diretto dalla Prof. Antonella Polimeni presso l'Università La Sapienza di Roma. Maggio 2009 è relatore al corso di tecnica ortodontica sui disturbi Temporo-Mandibolari al 1° Congresso Internazionale sui TMJ a Santa Cruz – Bolivia. Ottobre 2010 partecipa in qualità di relatore a “Ortho 2010” a San Paolo (Brasile) dove riceve Diploma e Medaglia di Merito in Ortognatodonzia. Partecipa ai lavori per la costituzione della Scuola Superiore di Specializzazione in Tecnica Ortodontica della quale ne è Tutor. Ottobre 2013 riceve l'onorificenza di Maestro Ortodontotecnico dalla Scuola di Specializzazione in Tecnica Ortodontica. Ottobre 2014 Professore a contratto presso la Scuola di Specializzazione in Tecnica Ortodontica. Collabora con varie aziende merceologiche quale responsabile tecnico per lo studio dei materiali per uso laboratorio. Dal 2018 è Presidente dell'Associazione GTO (Gruppo Tecnici di Ortodonzia) . E' relatore e autore di pubblicazioni in Italia e all'estero.

INCONTRO

“Gnatologia Interdisciplinare Avanzata e Condilografia”

ABSTRACT

La Condilografia è una metodica strumentale con la qual è possibile procedere in modo diretto alla determinazione dell'asse cerniera terminale, ed alle registrazioni grafiche dei tragitti condilari. In tale modo è registrata direttamente la componente antero-posteriore e verticale dei movimenti condilari. Il vantaggio insito in tale metodica, consiste nella possibilità di registrare graficamente, in modo diretto ed indiretto, i movimenti condilari nei tre piani dello spazio (sagittale, orizzontale e verticale). Questa analisi strumentale permette di completare l'analisi funzionale e strumentale e si rivela quindi di supporto alla formulazione della diagnosi ed alla progettazione ed esecuzione terapeutica. Questo corso teorico-pratico ha come obiettivo di illustrare i principi della condilografia e della sua esecuzione. In seguito alla dimostrazione pratica sarà possibile capire come analizzare i dati forniti per la comprensione e diagnosi di patologie del disco, dei legamenti, dell'occlusione, della capsula, del Sistema neuromuscolare e della fossa. Verranno Illustrati i principi di progettazione terapeutica in protesi ed ortodonzia grazie ai dati forniti dalla condilografia e discussi casi clinici.

Sede:

Studio Dottor Tanteri – Corso Francia n. 333/3 Torino

COORDINATORI E DOCENTI

Dr. Eugenio Tanteri

Laureato in Medicina e Chirurgia presso l'Università degli Studi di Torino nel 1978, ottiene la Specializzazione in Odontostomatologia nel 1981. Diplomato in Odontotecnica presso l'Istituto Plana di Torino. Dal 1981 al 2000 Professore a contratto presso il reparto di Ortognatodonzia della Clinica Odontoiatrica di Torino diretta dal Prof. P. Bracco. Nel 1993 corso Post-graduate in Disordini temporomandibolari presso l'Università di Cagliari. Nel 1994 Post-Graduate Università di Vienna e nel 2002 Master in Funzione dell'Organo Masticatorio all'Università di Krems (Prof. R. Slavicek). Dal 1995 al 1998 e dal 2007 al 2010 Presidente dell'Associazione Italiana di Gnatologia. Direttore e Professore a contratto dell'Italian Branch del Master in Odontoiatria Interdisciplinare e del Curriculum in Interdisciplinary Therapy della Steinbeis University di Berlino. Relatore a congressi nazionali ed internazionali. Autore del libro Elementi di Gnatologia.

Dr. Carlotta Tanteri

Laureata in Odontoiatria e Protesi Dentale presso l'Università degli Studi di Torino con la votazione di 110/110, Lode e Dignità di Stampa, ha iniziato i suoi studi Universitari al King's College di Londra dove ha frequentato i primi 4 anni del percorso formativo odontoiatrico. Ha conseguito il Master of Sciences in Interdisciplinary Dentistry & Gnathology presso la Steinbeis University di Berlino diretta dal Prof. G. Slavicek. Dal 2011 al 2015 Professore a contratto presso l'Università degli Studi di Torino nell'ambito del Master in Patologia delle mucose gengivali non indotte da placca batterica. Dal 2012 ad oggi Professore a contratto presso la Steinbeis University di Berlino nel Master di Odontoiatria Interdisciplinare e Gnatologia. Dal 2009 Socio Attivo e Consigliere dell'Associazione Italiana di Gnatologia. Autrice di articoli pubblicati su riviste con impact factor e relatrice a congressi nazionali ed internazionali.

Dr. Giulia Tanteri

Laureata in Medicina e Chirurgia presso l'Università degli Studi di Torino con la votazione di 110/110, Lode e Dignità di Stampa, ottiene nel 2014 la Specializzazione in Chirurgia Maxillo-Facciale (Dir. Prof. Ramieri). Ha conseguito il Master of Sciences in Interdisciplinary Dentistry & Gnathology presso la Steinbeis University di Berlino diretta dal Prof. G. Slavicek. Dal 2015 ad oggi Professore a contratto presso la Steinbeis University di Berlino nel Master di Odontoiatria Interdisciplinare e Gnatologia. Coordinatrice e Professore a contratto del Curriculum Post-Graduaten in Interdisciplinary Therapy. Autrice di numerosi articoli pubblicati su riviste con impact factor e relatrice a congressi nazionali ed internazionali. Socio ordinario Associazione Italiana Gnatologia.

INCONTRO

“Gnatologia Neuromuscolare” Valutazione clinica e strumentale del paziente

ABSTRACT

L'Occlusione Neuromuscolare è una Scuola di Pensiero gnatologica che incentra la sua attenzione sulla componente neuromuscolare dell'apparato stomatognatico.

Nacque dal pensiero di Bernard Jankelson negli anni 60. In contrasto con il pensiero gnatologico meccanicista che poneva al primo posto l'articolazione temporo-mandibolare, B.J. gettò le basi di una filosofia occlusale che vede nel sistema neuromuscolare la chiave di lettura del sistema masticatorio.

La Teoria dell'Occlusione Neuromuscolare di B.J. consente di personalizzare individualmente l'obiettivo del trattamento gnatologico sulla base di dati fisiologici oggettivi.

Rilassare quindi la muscolatura stomatognatica per individuare la fisiologia e i dati dell'occlusione di quel soggetto RP, FWS,RMC, con l'uso della T.E.N.S (Stimolazione Neurale Elettrica Transcutanea).

La T.E.N.S. è in grado di indicare la traiettoria mandibolare determinata dalla contrazione simmetrica e contemporanea di muscoli rilassati ed equilibrati, traiettoria dalla RP alla posizione di deglutizione fisiologica che B.J. definì MIOCENTRICA : “...posizione in cui i muscoli porterebbero la mandibola se non esistessero fattori deflettenti... “ e conìò il motto: “Se è stato misurato è un fatto, se non è stato misurato è un'opinione” guidando la costruzione di apparecchiature dedicate, il Kinesiografo, per misurare e documentare le posizioni ed i movimenti mandibolari ed un Elettromiografo per documentare l'avvenuto rilassamento muscolare dopo T.E.N.S.

Scopo di queste giornate è quello di fornire agli operatori le nozioni di base per poter utilizzare correttamente queste apparecchiature ed interpretare in chiave clinico-terapeutica le informazioni ricavate dall'Analisi Kinesio-Elettromiografica craniomandibolare e dal corretto uso della T.E.N.S.

Sede:

Omniadent - Via M. Bandello n. 1 Milano

COORDINATORI E DOCENTI

Dr. Roberto Cornalba

Laureato in Medicina e Chirurgia nel 1980 Università degli Studi di Milano, nel 1985 si è specializzato in Ortopedia e Traumatologia c/o la stessa Università.

Nel 1999 ha conseguito il Master in Ortopedia Cranio Mandibolare c/o International College of Cranio Mandibular Orthopedics (ICCMO – USA).

Fino al 2016 Professore a.c Scuola di Specializzazione in Ortognatodonzia.

Insegnamento di Gnatologia Neuromuscolare c/o Dipartimento di Scienze Chirurgiche Ricostruttive e Diagnostiche, Sezione di Odontostomatologia, Università degli Studi di Milano.

Svolge la Libera Professione a Milano dal 1981.

Dr. Giuseppe Nocera

Laurea in Odontoiatria e P. D. conseguita con lode presso l'Università degli Studi di Palermo il 8 novembre 1990. Nel 2017 ha conseguito il Master di 2° livello in "Odontostomatologia nei pazienti con patologie gravi" presso l'Università degli Studi di Torino.

Libero professionista a Palermo dal 1991.

Dirigente odontoiatra di primo livello Ambulatorio di Chirurgia Orale dell'Unità Operativa Complessa di Chirurgia Maxillo-Facciale "Ospedale Civico e Benfratelli" di Palermo.

Dal 2004 corresponsabile dell'Ambulatorio di Patologia dell'Articolazione Temporo-Mandibolare presso l'Unità Operativa Struttura Complessa di Chirurgia Maxillo-Facciale dell'Ospedale Civico e Benfratelli di Palermo.

Dal 2017 Tutor di Gnatologia neuromuscolare e Chirurgia Orale per gli studenti del Corso di Laurea di Odontoiatria e Protesi Dentale dell'Università degli Studi di Palermo.



Componente del CIC Comitato Italiano di
Coordinamento delle Società Scientifiche
Odontostomatologiche

CONSIGLIO DIRETTIVO

Presidente: Francesco Ravasini

Vice Presidente: Alessandro Nanussi

Segretario: Laura Viano

Tesoriere: Enrico Ricotti

Consiglieri: Roberto D'Aquino, Mauro Gandolfini,
Nicola Gondoni, Roberto Masnata, Carlotta Tanteri

Revisori dei Conti: Giampietro Bianchi,
Giuliana Martinotti, Paola Toscano

Consiglio Probiviri: Angelo Bracco, Paolo Lodo,
Eugenio Tanteri



Associazione Italiana di Gnatologia

Recapito postale: Via Chambery, 93/115/u – 10142 Torino (To)
Cell. +39 339 1456610 - Fax. +39 011 3855358
E-mail segreteria@aignatologia.it
www.aignatologia.it